




MULTI SERVICES ELEVAGE

MELANGEUR HORIZONTAL


Adapté pour tout type de mélange
Idéal pour farine et granulés



Double spires contrariées



Trappe de vidange



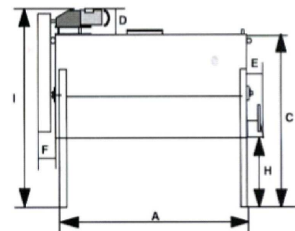
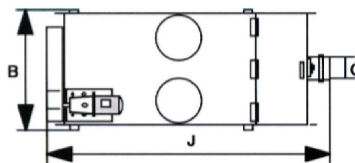
Possibilité de réglage
du jeu entre le fond
de cuve et la spire

Mélangeur horizontal, il existe 3 modèles :
1000 litres - capacité 500 kg - 3 kW
2200 litres - capacité 1000 kg - 5,5 kW
3000 litres - capacité 1600 kg - 7,5 kW

Pour des capacités supérieures, veuillez nous
consulter.

Caractéristiques :

- Double spire contrariées
- Transmission par chaîne et pignons acier
- Trappe de vidange



| Capacités | A | B | C | D | E | F | G | H | I | J |
|-------------|------|------|------|-----|-----|-----|-----|-----|------|------|
| 1000 litres | 1500 | 930 | 1860 | 450 | 250 | 260 | 200 | 800 | 2310 | 2000 |
| 1500 litres | 1500 | 1150 | 2000 | 400 | 250 | 260 | 200 | 800 | 2400 | 2000 |
| 2200 litres | 2150 | 1150 | 2000 | 500 | 250 | 260 | 200 | 800 | 2500 | 2660 |
| 3000 litres | 3000 | 1150 | 2000 | 500 | 250 | 260 | 200 | 800 | 2500 | 3510 |
| 4500 litres | 3000 | 1300 | 2150 | 800 | 250 | 260 | 200 | 800 | 2950 | 3510 |
| 6000 litres | 4500 | 1400 | 2150 | 800 | 250 | 260 | 200 | 800 | 2950 | 5010 |



MSE Le taillis 38300 SUCCIEU Tel: 04 74 92 05 80 Port 06 79 40 81 95
www.multi-service-elevage.fr Email: mse.succieu@wanadoo.fr